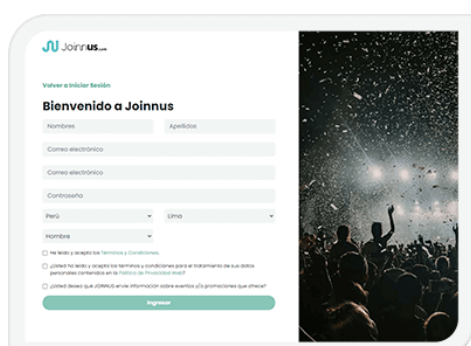


Es tiempo de ver a Gian Marco en concierto.



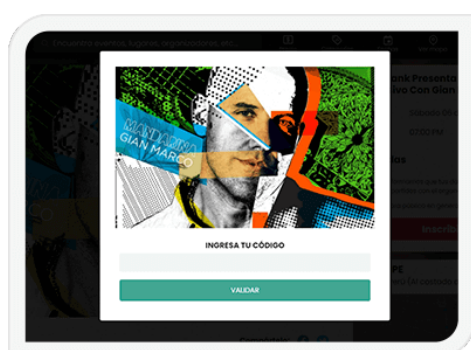
Sigue estos pasos para canjear tu entrada:

1. Crea un usuario en Joinnus, ingresando a joinnus.com/auth/register O inicia sesión en Joinnus con tu usuario.



- Esto será necesario para obtener tu entrada y poder ingresar al evento streaming.
- Asegúrate que tu correo registrado esté correcto porque ahí te enviaremos cualquier comunicación relacionada al evento.

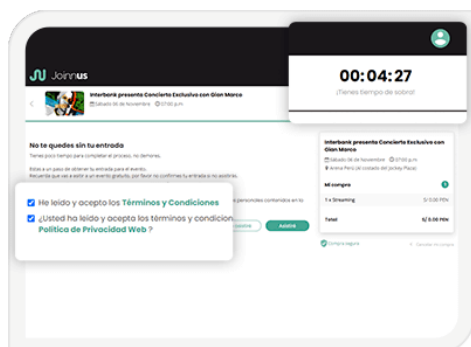
2. Ingresa a joinnus.com/events/concerts/lima-interbank-presenta-concierto-exclusivo-con-gian-marco-44547/canje Coloca tu código único para poder iniciar el proceso de emisión de entradas.



- Recuerda copiar el código exactamente como te lo hemos enviado, de no colocarlo se puede generar un error o que aparezca el código como usado.
- El código solo se podrá usar una sola vez y es personal (por usuario Joinnus).

3. Acepta los Términos y condiciones y la Política de privacidad y dale clic a "Asistiré"

Si el sistema te solicita información adicional, debes llenarla antes de continuar.



- Tienes un tiempo limitado para poder completar el proceso de adquisición de entrada.
- Esto incluye llenar la información extra o colocar tus datos para el canje de la entrada.

¡Listo! Ya tienes tu entrada para el concierto.

Puedes visualizarla en la sección "Mis entradas" o en myaccount.joinnus.com/tickets



El día del evento debes ingresar a tu usuario Joinnus a la sección "Mis entradas" y seleccionar tu evento.

En la entrada, haz clic en la opción "Ver video".

Conoce los detalles del concierto:

06 Fecha: 6 noviembre

J Hora: 7 p.m.